



Ausgefräste Grundplatte



Optional. Aufnahme
zweite Stromabnahme

Antriebsaufnahme



Aufbohren 2mm
(nicht den Schlitz aufreiben)

Loch für die Kabeldurchführung

Befestigung Gehäuse


Zusatzbefestigung

Seitlich in Gehäuse befinden
sich Löcher für die
Kabeldurchführung.

Antrieb


Optional. Aufnahme zweite
Stromabnahme





Eingebauter Antrieb.
Die Achsstummel rasten in dem Radlager ein.

Die hintere Stromabnahme.



Das Zahnrad muss auf 3,2 mm
aufgebohrt werden